


Bedienungsanleitung SKH 250 Operating Instruction SKH 250

• Allgemeines

Die Elektroheizung SKH 250 dient zur Beheizung von kleinen Schaltschränken. Damit wird eine Kondenswasserbildung verhindert und die Funktionssicherheit der Bauteile erhöht. Die Heizung besteht aus einem Aluminiumprofil mit eingebauter keramischen Heizpatrone.

• Gefahrenhinweise

Hinweise die mit  besonders gekennzeichnet sind, dienen der Gefahrenvermeidung und zum Schutz für Gesundheit und und Leben von Personen.

• Funktion


Die gewünschte Temperatur wird mittels eines regelbaren Bimetallschalters stufenlos eingestellt. Die Kontrollleuchte zeigt den Betriebszustand der Heizung an.

• Technische Daten



Betriebsspannung : 230-250 V AC
 Leistung : 250 W
 Regelbereich : 5° - 45°C
 Einsatztemperaturbereich : -50° bis +100°C
 Schutzart : IP 20
 Anschlussleitung : Silikonkabel 3G1
 EMV : EN 55014
 Maße LxBxH : 230x90x70 mm
 Gewicht : 1 kg

• Inbetriebnahme

Die SKH 250 ist ausschließlich für ortsfeste Montage bestimmt, wobei das Anschlusskabel gegen mechanische Beschädigungen zu schützen ist.


-  Schützen Sie die SKH 250 vor:
- direkter Sonneneinstrahlung
 - sonstiger Hitzestrahlung
 - elektromagnetischen Feldern
 - Vibrationen
 - Chemikalien
 - mechanischen Stößen

Der Heizkörper wird vom Werk betriebsbereit geliefert. Um die Heizung in den Betriebszustand zu versetzen, müssen noch folgende Arbeiten erfolgen:

-  Befestigen Sie die Heizung auf der Montageplatte.
 Schließen Sie die Zuleitung an.
 Überprüfen Sie den Anschluss mit Hilfe des Schaltbildes
-  **Der elektrische Anschluss darf nur von einer Elektrofachkraft unter Beachtung aller gültigen Vorschriften durchgeführt werden.**

• Behandlung/Reinigung


Der Heizkörper SKH 250 ist ein hochwertiges Gerät und mit entsprechender Vorsicht zu behandeln. Zum Reinigen verwenden Sie bitte ein trockenes Tuch. Starke Verschmutzungen können mit einem milden, nichtätzenden Reinigungsmittel entfernt werden. Verwenden Sie keine Insektizide oder chemische Produkte wie Benzin, Lösungsmittel usw.

-  **Vor jeder Reinigung muss der Heizkörper spannungslos geschaltet werden.**

• General

Electric Heater SKH 250 serves to heat small switch cabinets so that water condensation and malfunctions are prevented as well as to increase the overall functional capacity of the cabinet. The heater is composed of an aluminium profile with a built-in ceramic heating cartridge.

• Safety Instructions

References marked as  ensures the avoidance of danger and protection of personal health and safety.

• Function


The desired temperature is regulated through a bimetallic release that is continuously adjustable to variable set-point. The control light indicates the operating status of the heater.

• Technical Data



Rated Voltage : 230-250 V AC
 Rated Power : 250 W
 Range of Adjustment : 5° - 45°C
 Working Temperature : -50° bis +100°C
 Protection Type : IP 20
 Connection Line (Junction) : Silicone Cable 3G1
 EMV : EN 55014
 Dimensions LxWxH : 230x90x70 mm
 Weight : 1 kg

• Commissioning

The SKH 250 is exclusively meant for permanent locations where cable connections must be protected against mechanical damage.

-  Protect the SKH 250 from:
- Direct sun light
 - intense radiated heat
 - strong electro-magnetic fields
 - Vibrations
 - corrosive chemicals
 - mechanical impacts

The SKH 250 Electric Heater is delivered operable from the manufacturer. To effectively bring this equipment into operation, the following measures must be taken:

-  Mount the SKH 250 to a mounting plate
 Connect the lead-in. Check the connection with the switch diagram shown in the opposite margin.
-  **The electrical connections can only be carried out by a skilled electrician and in compliance to current regulations.**

• Handling and Cleaning

The SKH 250 is a high quality appliance and must be handled carefully. To clean, use a dry, soft, lint-free cloth. In case of heavy dirt, use a neutral, polyester-friendly cleaning fluid on a soft cloth. Do not use insecticides or chemical products such as gasoline or low viscosity chemicals to clean the housing.

-  **Disconnect voltage before cleaning.**

Bedienungsanleitung SKH 250 Operating Instruction SKH 250

• Garantiebestimmungen

Es gelten die gesetzlichen Bestimmungen für Garantieleistungen. Alle Geräte werden werkseitig einer Prüfung unterzogen und mit einer lfd. Nummer versehen. Von der Garantie ausgenommen sind Geräte mit Schäden durch natürliche Abnutzung, fehlerhafte Behandlung, Folgen von chemischen oder mechanischen Einflüssen sowie umgebaute, umetikettierte oder sonstig veränderte Geräte. Ebenso wird von uns keine Garantie übernommen bei Reparaturversuchen bzw. sonstigen Einbauten. Der Garantieanspruch muss von uns in jedem Fall geprüft werden.

• Service

Wir freuen uns, dass Sie sich für ein Gerät aus unserem Hause entschieden haben. Wir sind ständig bemüht die Qualität unserer Produkte zu verbessern. Sollte trotz aller Bemühungen ein Defekt auftreten, bitten wir Sie, das Gerät an uns einzusenden. Für technische Auskünfte stehen wir Ihnen Gerne unter der angegebenen Adresse zur Verfügung.

Technische Änderungen vorbehalten.

• Guarantee Requirements

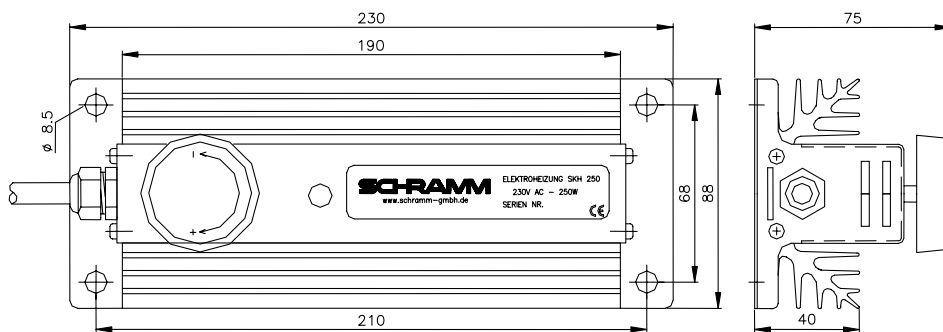
The legal regulations for guaranteeings apply. All devices Are proofed and tested and given an lfd. Number. The guarantee is not valid under the following conditions: damage due to normal usage (wear and tear), incorrect handling, damage due to chemical or mechanical influences as well as alterations to the device, altered labelling and other changes affecting the device. We cannot offer a guarantee if the device has been tampered with in any way or if a repair has been attempted. We must examine the heater before a guarantee claim can validated.

• Service

We are please that you have chosen a device from our product range. We are constantly working on improving the quality of our products. In the case that a defect shold appear, despite all our efforts, pleas return the product to us. Should you requiretechnical support, please feel free to contact us at the below mentioned address.

We reserve the right to make technical alterations.

Maßbild / Dimension Sketch SKH 250



Schaltbild / Wiring diagram SKH 250

